



AF 2021

Ciudad de Grand Rapids

Guía del Ciudadano Sobre las Finanzas de la Ciudad

Año Terminado el 30 de junio de 2021

Introducción



Ciudadanos de Grand Rapids,

Nos complace presentarles esta Guía del ciudadano sobre las finanzas de la ciudad. En esta guía encontrará una descripción general de la actividad financiera del gobierno de su ciudad durante el año fiscal 2021 (1 de julio de 2020 - 30 de junio de 2021).

La ciudad de Grand Rapids es la segunda ciudad más grande del estado de Michigan con una población de aproximadamente 201.000 habitantes que cubren un área de 44.4 millas cuadradas. La ciudad comprende 3 barrios y está gobernada por una combinación de funcionarios electos y designados a través de una forma de gobierno de Comisión - Gerente. El gobierno de la ciudad emplea aproximadamente a 1700 empleados en 30 departamentos. En esta guía, revisaremos los ingresos y gastos de la ciudad y cómo estos afectaron la salud financiera general de la ciudad durante el Año Fiscal 2021.

La transparencia en el gobierno es fundamental. Cada año, la **Oficina del Contralor de la Ciudad** contrata una firma de auditoría y contabilidad externa para completar una auditoría independiente de los estados financieros de la Ciudad que se publican a través del **Informe Financiero Anual Integral** (CAFR, por sus siglas en inglés). Para el Año Fiscal 2021, la ciudad de Grand Rapids recibió una opinión "limpia" sin modificaciones de Plante & Moran, lo que significa que los estados financieros de la ciudad cumplen con los principios de contabilidad generalmente aceptados en los Estados Unidos de América (U.S. GAAP, por sus siglas en inglés).

Esta Guía del Ciudadano se produce utilizando información del Informe financiero anual integral de la ciudad (CAFR) y está diseñada para ser accesible para el público en general y los lectores sin experiencia en finanzas públicas o contabilidad. Para asegurar que los ciudadanos de Grand Rapids estén completamente informados sobre las operaciones de su gobierno, la Ciudad se complace en brindarle este informe anual. El Informe Financiero Anual Integral de la Ciudad para el Año Fiscal 2021 también está disponible [aquí](#).

Para obtener respuestas a las preguntas sobre este informe, puede comunicarse con la Oficina del Contralor de la Ciudad al comptroller@grcity.us

Charles M. Frantz
Controlador de la Ciudad



Molly Clarin
Directora Financiera




Tabla de contenidos



- 1 Resumen Financiero del Ciudadano:** Una descripción general de una página de las finanzas de la ciudad
- 2 Ingresos de la Ciudad:** Cómo la Ciudad recibe su dinero
- 3 Gastos de la Ciudad:** Cómo la Ciudad gasta su dinero
- 4 Detalle del Proveedor:** Principales proveedores y organizaciones que la Ciudad paga por bienes y servicios
- 5 Posición Neta:** Cambios en la posición financiera general de la Ciudad (activos y pasivos)
- 6 Fondo General:** Descripción general del fondo operativo principal del gobierno de la Ciudad
- 7 Deuda:** Revisión del financiamiento y los préstamos a largo plazo de la Ciudad
- 8 Pasivos por Pensiones y OPEB:** Obligaciones a largo plazo que la Ciudad tiene con los jubilados
- 9 Recursos Ciudadanos Adicionales:** Acceso rápido a informes importantes de la Ciudad
- 10 Su Gobierno:** Información sobre el gobierno y liderazgo de su Ciudad seguida de un apéndice con detalles sobre los fondos que la ciudad utiliza para contabilizar sus finanzas

Resumen Financiero del Ciudadano del AF 2021



Ingresos de la Ciudad
\$417.6M

Aumento del 5.2% vs. 2020 impulsado por un aumento de subvenciones y contribuciones. Las principales fuentes de ingresos de la ciudad consisten en cargos por servicios (Agua, Alcantarillado y Estacionamiento), impuestos sobre la renta e impuestos sobre la propiedad.



Saldo del Fondo General
\$45.1M (No Asignado)

El fondo operativo principal de la Ciudad representa para la policía, los bomberos y otras actividades del departamento gubernamental. El saldo del fondo no asignado aumentó en \$8 millones en comparación con 2020. Además del saldo no asignado, la Ciudad también tiene \$14.3 millones reservados para la Estabilización Presupuestaria.



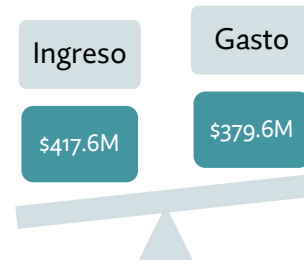
Gastos de la Ciudad
\$379.6M

Aumento de 1.3% vs. 2020 impulsado por un aumento en los gastos de Recreación y Cultura. Los gastos principales de la ciudad son Seguridad Pública, Obras Públicas, Eliminación de Aguas Residuales, Suministro de Agua y Gobierno General.



Deuda Pendiente
\$500.3M

La deuda pendiente total a largo plazo de la Ciudad disminuyó en \$54.7M durante el año fiscal impulsada por el pago final de \$15.M en el 2015 Bonos de Mejoramiento de Capital Vital Streets.



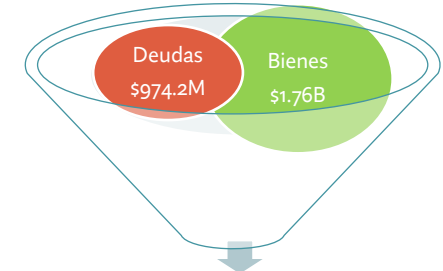
Cambio en la Posición Neta
+\$38.0M

\$38M es la cantidad por la cual los ingresos de la ciudad excedieron sus gastos durante el Año Fiscal. Esto fue impulsado en gran parte por el aumento de las subvenciones operativas del Fondo General y los resultados positivos en las operaciones del Sistema de Agua y Alcantarillado.



Calificación Crediticia de S&P
AA

La calificación AA significa que la capacidad de la ciudad para cumplir con sus compromisos financieros es muy sólida según la medición de la agencia de calificación crediticia Standard & Poor's. AA es una calificación por debajo de la calificación crediticia más alta de S&P de AAA.



Posición Neta
\$798.7M

La Posición Neta refleja principalmente la cantidad por la cual los activos totales de la Ciudad exceden sus pasivos totales. Al cierre del año fiscal el 30 de junio de 2021, la Posición Neta reflejó un aumento positivo de **\$38.0M**.

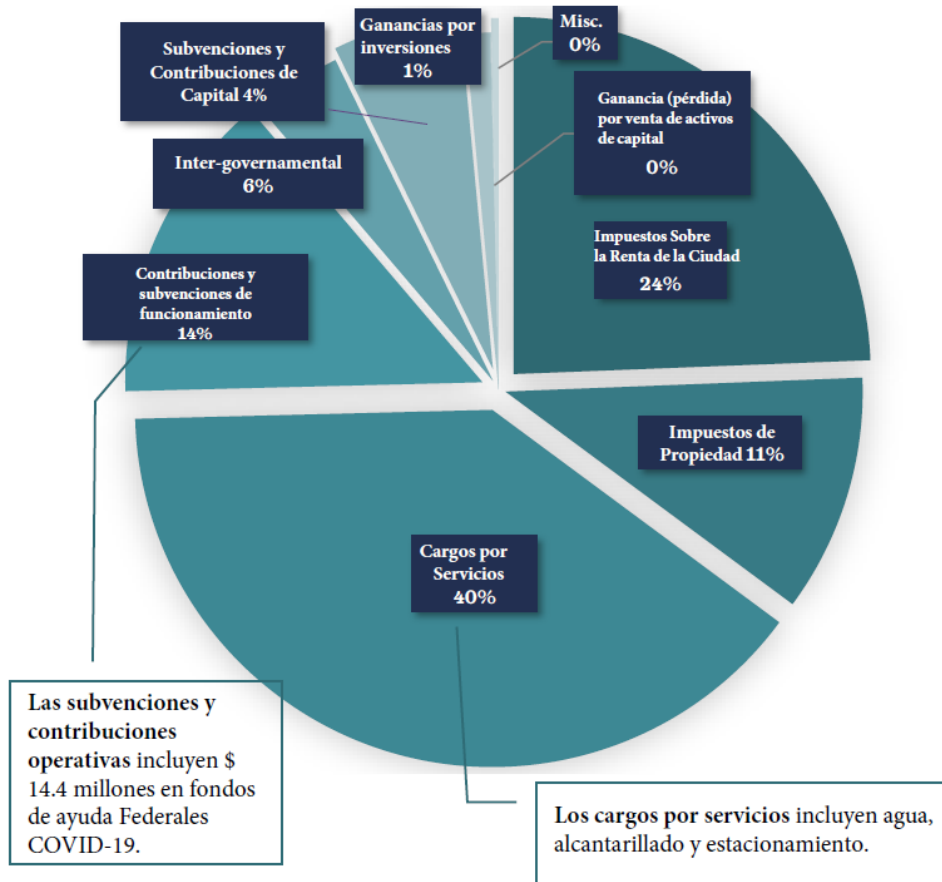


Pensiones y Beneficios
77% Fundado

Los planes de pensión de la ciudad están financiados en un 77%, mientras que los otros beneficios posteriores al empleo (OPEB) están financiados en un 86% al final del Año Fiscal 2021. El 77% representa el porcentaje promedio ponderado de financiamiento para todos los planes.

Ingresos de la Ciudad

En el Año Fiscal 2021, la ciudad de Grand Rapids generó **\$417.6M** en Ingresos. Las principales fuentes de ingresos de la Ciudad (~75%) son los Impuestos Sobre la Renta, los Impuestos a la Propiedad y los Cargos por Servicios de Agua, Alcantarillado y Estacionamiento.

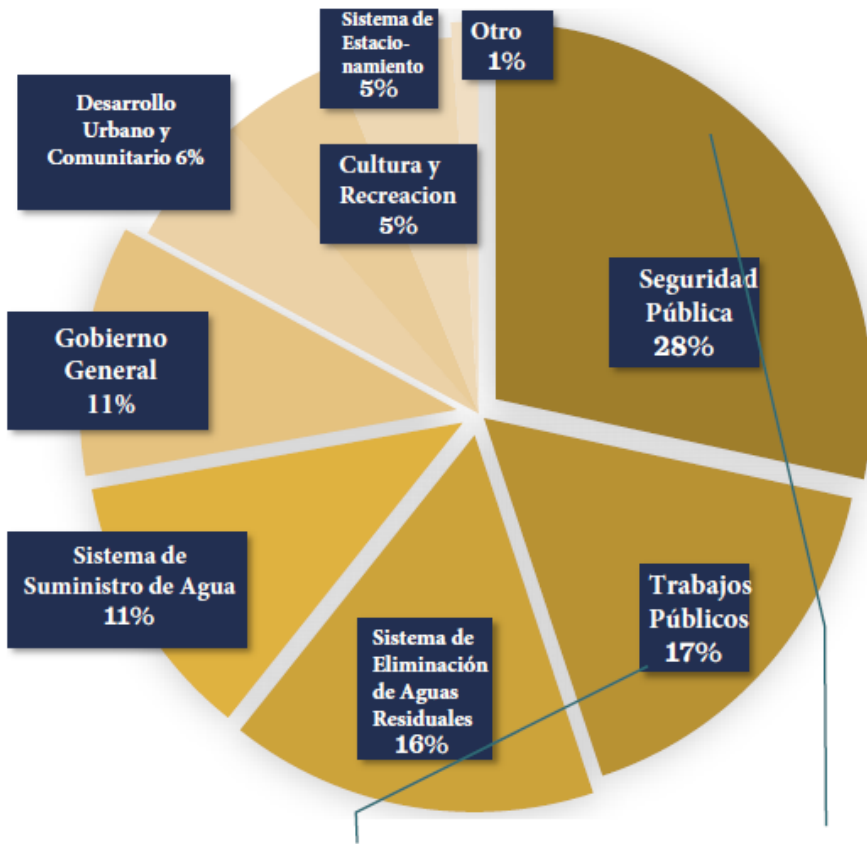


Ingresos	2021	% vs. 2020
Cargos por los Servicios	\$164.8M	-0.2%
Impuestos de la Ciudad	\$101.8M	-2.7%
Impuestos de Propiedad	\$44.9M	3.9%
Subsidios Operativos & Cont.	\$59.2M	55.0%
Inter-gubernamental	\$24.1M	15.3%
Ganancias por inversiones	\$4.7M	-72.0%
Subvenciones de Capital y Cont.	\$16.6M	124.3%
Ganancia (pérdida) en venta	\$0.2M	100%
Misceláneo	\$1.4M	75.0%
Ingresos Totales	\$417.6M	5.2% (\$20.6M)

Detalles de la Fuente: Los ingresos primarios totales del gobierno representan los ingresos totales de la ciudad generados a través de todos los fondos gubernamentales y empresariales. Los ingresos totales del gobierno primario se indican en la Pág. 9 en la tabla de Cambios en la posición neta del ACFR FY2021. Las actividades gubernamentales y comerciales de la Ciudad se combinan para representar el gobierno primario total. Las cifras financieras se muestran en millones de dólares.

Gastos de la Ciudad

En el Año Fiscal 2021, la ciudad de Grand Rapid incurrió en gastos de **\$379.6M**. Los gastos principales de la ciudad (~ 80%) fueron Seguridad Pública, Obras Públicas, Eliminación de Aguas Residuales, Suministro de Agua y Gobierno General.



Las Obras Públicas incluyen mantenimiento de calles, recolección de basura y reparaciones de aceras.

La Seguridad Pública incluye los departamentos de Policía, Supervisión y Responsabilidad Pública y Bomberos.

Gastos	2021	% vs. 2020
Seguridad Pública	\$97.3M	-8.6% <small>*vea nota a pie de página</small>
Trabajos Públicos	\$60.1M	-2.8%
Sistema de Eliminación de Aguas Residuales	\$63.9M	7.9%
Sistema de Suministro de Agua	\$45.0M	4.7%
Gobierno General	\$39.1M	-3.0%
Desarrollo Urbano y Comunitario	\$24.0M	13.2%
Cultura y Recreación	\$25.4M	30.3%
Sistema de Parqueo	\$20.1M	5.8%
Intereses sobre Deuda a largo plazo	\$2.2M	59.4%
Otro	\$2.5M	14.3%
Gastos Totales	\$379.6M	1.3% (\$4.7M)

***Los Menores Gastos en Seguridad Pública** se debieron a menores gastos relacionados con las pensiones en el año fiscal 2021 en comparación con el año fiscal 2020 (no una reducción en los gastos operativos diarios). Al excluir el impacto del gasto en pensiones, el gasto en seguridad pública aumentó un 2.3% en el año fiscal 2021.
Detalles de la Fuente: Los gastos gubernamentales primarios totales representan los gastos totales de la ciudad generados en todos los fondos gubernamentales y empresariales. Para obtener más detalles, consulte la pág. 16 del Informe Financiero Anual Integral. Las cifras financieras se muestran en millones de dólares.

Detalles del Vendedor

La Ciudad se asocia y trabaja con una variedad de proveedores y organizaciones para adquirir bienes y servicios y completar proyectos importantes. En el año fiscal 2021, el estado de Michigan fue el principal receptor de fondos de la ciudad impulsados por el trabajo relacionado con los Servicios Generales de Administración de la Construcción para la Ciudad.

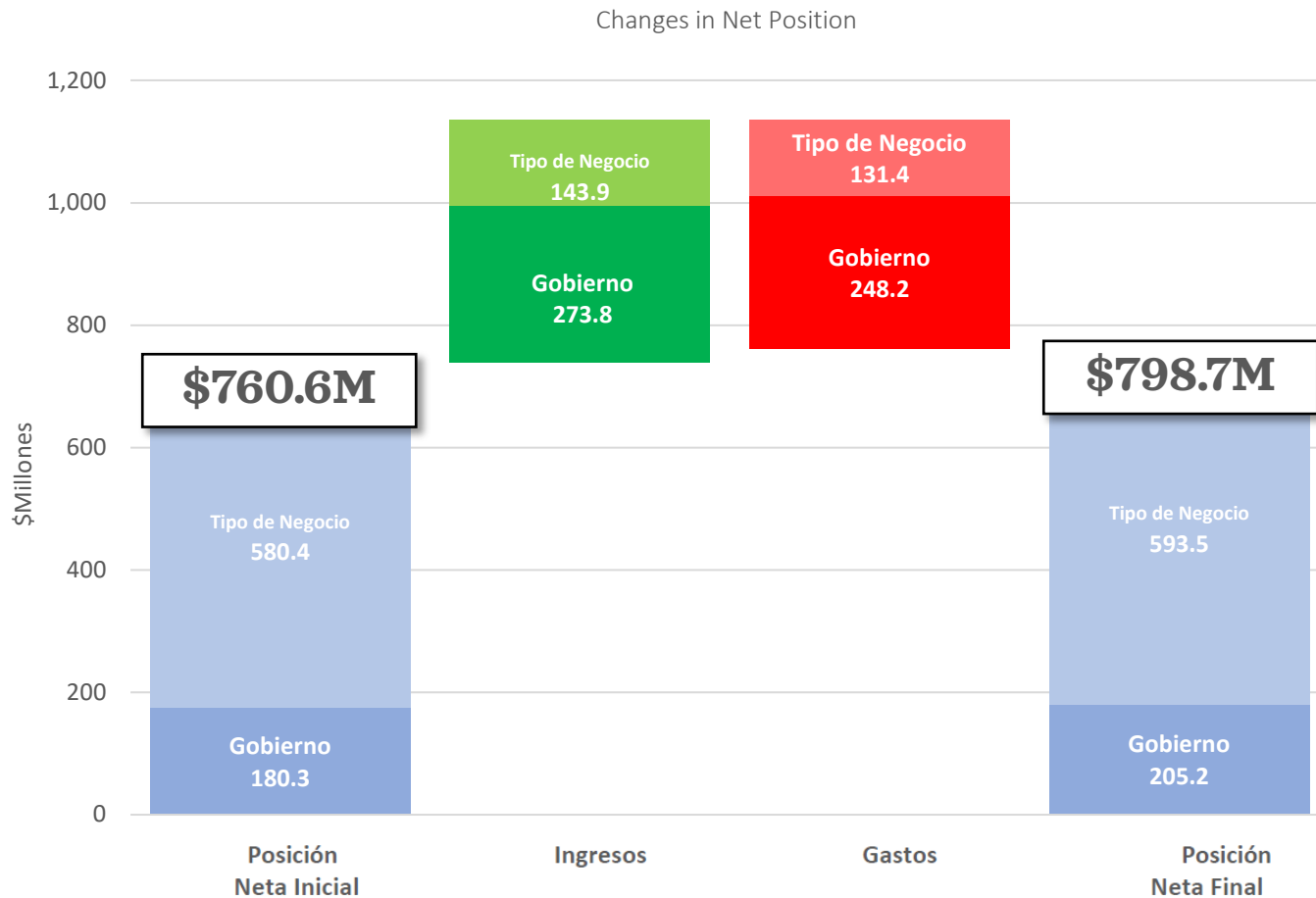
Pagos Agregados en el Año Fiscal 2021 ~ Clasificados de mayor a menor (\$Millones)

State Of Michigan	\$ 11.8	Nagel Construction Inc.	\$ 1.9
County Of Kent	8.8	Strain Electric Co.	1.6
Consumers Energy	7.8	P.I.E. Management, LLC	1.6
Ev Construction Co.	6.0	Pioneer Construction	1.5
Grand Valley Regional Biosolids	5.9	Etna Supply Co.	1.4
Kammaing & Roodvoets Inc.	5.7	Cdw Government Inc.	1.4
Wyoming Excavators Inc.	5.0	M One Limited Inc.	1.4
Davis Construction, Inc.	4.8	The Safety 1 LLC	1.4
Fishbeck, Thompson, Carr & Huber, Inc.	4.4	Rieth-Riley Construction Co.	1.4
Lodestar Construction Inc.	4.1	Progressive Architecture	1.4
Dewpoint Inc.	3.9	Arthur J. Gallagher Risk Management Serv	1.3
Ponstein Enterprises, LLC	3.4	Polydyne Inc.	1.3
Halt Fire, Inc.	2.6	City of Wyoming	1.3
Interurban Transit Partnership	2.4	Geotech Inc.	1.2
Andy J Egan Co Inc.	2.2	Jackson Entertainment LLC	1.2
Katerberg Verhage	2.0	J & H Oil Co.	1.2
The Christman Company	2.0	Hamlett Engineering Sales Co.	1.1
Republic Services	1.9	Community Rebuilders	1.1
Newkirk Electric Associates, Inc.	1.9	Mydatt Service Inc.	1.1
Biotech Agronomics Inc.	1.9		

Detalles de la Fuente: Los proveedores y organizaciones incluidos en esta página recibieron pagos totales que superaron los \$ 1,000,000 durante el año fiscal 2021. Los gastos totales incurridos con las 39 entidades anteriores equivalieron a \$114,381,159.22 y provienen del sistema de contabilidad de la Ciudad. Las cifras financieras se muestran en millones de dólares.

Posición Neta

Desde que el Año Fiscal terminó el 30 de junio de 2021, la Ciudad tenía Activos Totales de \$ 1.76 billones y Pasivos Totales de \$974.2 millones de dólares. **La posición neta de la Ciudad es de \$ 798.7 millones**, lo que representa un aumento positivo de \$ 38.0 millones durante todo el año. Ejemplos de activos de la ciudad son terrenos, edificios y tuberías principales de agua y alcantarillado. Ejemplos de pasivos de la Ciudad son los beneficios de jubilación de los empleados y los bonos que se utilizan para financiar proyectos de la Ciudad.



Detalles de la Fuente: Análisis Financiero de todo el Gobierno y Cambios en la Posición Neta (Pág. 6 y 9 del Informe financiero integral anual (ACFR)). Para obtener las cifras completas, consulte las páginas citadas del ACFR. La posición neta al final del año fiscal 21 de \$ 798.7M se calcula como \$ 1.76 billones en activos totales + salidas diferidas de \$ 80.4 millones - pasivos totales de \$ 974.2 millones - entradas diferidas de \$ 71.4 millones. Las entradas y salidas diferidas de recursos reflejan principalmente la diferencia entre las ganancias proyectadas y reales de las inversiones en pensiones y planes de atención médica para jubilados. A diferencia del Fondo Saldo que se centra en los recursos del año actual y excluye los activos y pasivos a largo plazo, la **Posición Neta** se utiliza al presentar los estados financieros de todo el gobierno (gobierno total) e incorpora los activos y pasivos a largo plazo de la ciudad. Las cifras financieras se muestran en \$millones.

Fondo General

El Fondo General es el fondo operativo principal de la Ciudad y es el receptor de la mayor parte de los impuestos sobre la renta y la propiedad pagados por la comunidad. El fondo tenía un **saldo de fondos no asignado de \$ 45.1M** (33.3% del total de gastos del fondo general del Año Fiscal 2021) que se puede gastar a discreción de la Ciudad.

Saldo de fondos por componente	\$ Cantidad	% Cambio	Descripciones
Non gastable	\$0.4M	-77.8%	Inventario (como postes de alumbrado público).
Comprometido (Estabilización presupuestaria)	14.3M	-%	Fondo de Días Lluviosos
Comprometido (Otro)	0.2M	-50%	Proyectos Autorizados (Equidad del Tercer Barrio)
Asignado	13.9M	29.9%	Ausencias compensadas
No asignado	45.1M	21.9%	Cantidad no restringida
Saldo Total del Fondo:	73.9M	15.1%	Suma de los componentes anteriores

Gastos del Departamento de Policía

En el Año Fiscal 2021, los gastos reales del Departamento de Policía ascendieron a \$ 53.7M, lo que equivale al 35,7% de los gastos totales del fondo general. Con el tiempo, las operaciones que incluyen el Tribunal de Distrito, el Departamento de Ingeniería, el Departamento de Parques y el Campo de Golf se han eliminado del Fondo General, lo que ha dado como resultado menores gastos en el fondo y aumentando la participación porcentual del Departamento de Policía. Al normalizar estos 4 cambios, la participación de los departamentos de policía de los gastos reales en el año fiscal 2021 equivaldría al 32.2% de los gastos totales.



Detalles de la Fuente: Los ingresos, gastos y otras fuentes de financiamiento y usos del Fondo General se encuentran en la página 9 del ACFR del año fiscal 2021. Más sobre el término Fondo: La ciudad contabiliza todos los ingresos y gastos incurridos a través de la utilización de la contabilidad de fondos. Un fondo es una entidad fiscal y contable que segrega fondos para actividades específicas. La ciudad mantiene varios fondos, sin embargo, el fondo general sirve como fondo operativo principal de la ciudad. En el apéndice se puede encontrar información detallada sobre otros fondos que mantiene la Ciudad. Las cifras financieras se muestran en millones de dólares.

Ingresos de Fondos	2021	% vs. 2020
Impuestos	\$120.9M	0.7%
Cargos por Servicios	\$13.8M	6.2%
Ganancias por Inversiones	\$1.0M	-63.0%
Licencias y Permisos	\$2.3M	-4.2%
Multas y Decomisos	\$2.0M	11.1%
Subvenciones y Contribuciones	\$15.0M	782.4%
Otros Ingresos	\$0.4M	100.0%
Ingresos Totales	\$155.4M	9.5%
Otras Fuentes de Financiamiento	\$4.6M	9.5%
Gastos de fondos	2021	% vs. 2020
Policía y Bomberos	\$88.4M	2.6%
Gobierno General	\$34.7M	4.8%
Trabajos Públicos	\$6.0M	-3.2%
Comunidad y Econ. Dev.	\$6.0M	9.1%
Servicio de Deuda	\$0.0M	-100.0%
Ingresos Totales	\$135.1M	3.1%
Otros Usos de Financiamiento	\$15.2M	-10.1%

Deudas

Desde el 30 de junio de 2021, la Ciudad tenía una deuda pendiente a largo plazo total de **\$500.3M**. Durante el año fiscal, la Ciudad emitió \$16.9M de deuda nueva y pagó \$ 54.7M de deuda existente. La nueva deuda emitida se utilizó para reembolsar la deuda existente, que originalmente fue para la compra y renovación de varias propiedades de la ciudad, incluidas Gallery Ramp y 1120 Monroe. La deuda pendiente total a largo plazo de la Ciudad se contabiliza principalmente en 2 clases de actividades que se muestran a continuación:

Deuda del Gobierno = \$58.0M

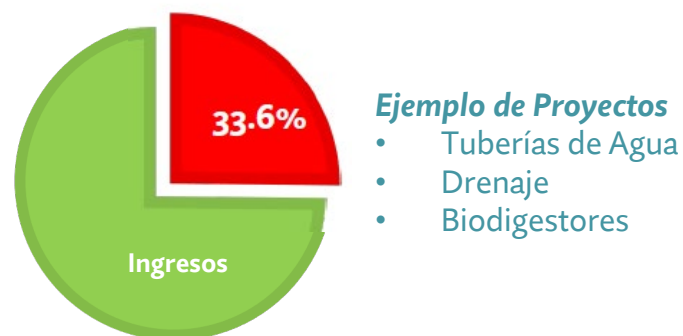
■ Pagos del Servicio de la Deuda como % de los Ingresos Asociados



La Deuda Pública es Principalmente Deuda de Obligación General: El municipio promete sus ingresos fiscales incondicionalmente para pagar los intereses y el capital de la deuda a medida que vence. Los pagos de capital de \$ 26,8 millones * y los gastos por intereses de \$ 2,8 millones representan el **10.,8%** del total de \$ 274 millones de ingresos asociados en estos fondos.

Deudas de Tipo de Negocio= \$442.3M

■ Pagos del Servicio de la Deuda como % de los Ingresos Asociados



La deuda de Tipo Empresarial es Principalmente Deuda de Ingresos: Garantizado por los ingresos específicos generados por el emisor (no ingresos tributarios). Los pagos de principal del servicio de la deuda de 27.9M** y los gastos por intereses de \$ 20,5 millones representan el **33.6%** del total de \$ 144M de ingresos asociados en estos fondos.

Detalles de la Fuente: La información sobre la deuda total pendiente está disponible en la nota al pie 6 que comienza en la página 62 del ACFR del año fiscal 2021. El tipo de negocio y las deudas gubernamentales que se muestran arriba representan el 86% del total de la deuda pendiente. La Ciudad también tiene una deuda por unidad de componente de \$ 8.6M. La **Deuda del Gobierno** se genera para actividades que generalmente se financian con impuestos e ingresos intergubernamentales, mientras que la **Deuda de Tipo Empresarial** se genera para actividades que se financian en su totalidad o en parte mediante tarifas cobradas por bienes o servicios. * Servicio de la deuda gubernamental de \$5,300 pagado en fondos de servicio interno. ** \$17.1M de capital pagado con reembolso de bonos. Las cifras financieras se muestran en millones de dólares.

Obligaciones de Pensión y OPEB



Las pensiones y otros beneficios posteriores al empleo (OPEB) representan una parte importante de las obligaciones (pasivos) a largo plazo de la Ciudad. Estas obligaciones a largo plazo de la ciudad suman total **\$281.4M.**

5 Planes ofrecidos por City 2 Pension Plans y Planes de 3 OPEB

2,950 Empleados de la Ciudad jubilados y actuales que participan y/o reciben beneficios de **Pensión**

1,156 Empleados de la Ciudad jubilados y actuales que participan y/o reciben beneficios de **OPEB**

\$1.3B Pasivos Totales del Plan adeudados a los participantes del plan

\$0.9B Cantidad total de Activos mantenidos en los planes

\$281M Pensión Neta Total y pasivo OPEB.
\$266M es el Pasivo Neto de Pensión y \$15M es el pasivo OPEB. El Pasivo Neto por Pensiones disminuyó \$40M (21%) y el Pasivo OPEB disminuyó \$51M (-77%) en comparación con el año anterior..

77% **Porcentaje Financiado:** Los planes de pensiones están financiados en un 77% y los planes OPEB están financiados en un 86%. El estado de Michigan activa el “estado de fondos insuficientes” si los planes de pensión tienen menos del 60% de fondos y la Contribución Actuarial Determinada (ADC) anual es superior al 10% de los ingresos del fondo general. Para los planes OPEB, este estado se activa cuando los planes tienen menos del 40% de financiamiento y el ADC supera el 12% de los ingresos del fondo general. Los planes de la ciudad superan los umbrales del estado.

Detalles de la Fuente: Para obtener información detallada sobre los planes de pensión y OPEB de la ciudad, consulte la nota al pie 7-11 que comienza en la página 61 del ACFR del Año Fiscal 2021. Las cifras financieras se muestran en millones; los valores completos se presentan en el ACFR y se pueden encontrar detalles adicionales en la página de Sistemas de Jubilación de la Ciudad de Grand Rapids <http://grpensions.org/>

Una selección de recursos útiles para los Ciudadanos sobre gasto público y transparencia.

Informe Financiero Anual Integral (ACFR)

Este informe es publicado por la Oficina del Contralor de la Ciudad cada año y contiene los estados financieros auditados de la Ciudad de acuerdo con los requisitos contables proporcionados por la Junta de Normas de Contabilidad Gubernamental (GASB). Sirve como fuente principal de información para esta guía.

<https://www.grandrapidsmi.gov/Government/Departments/Office-of-the-City-Comptroller>



Plan y Presupuesto Fiscal Anual de la Ciudad (Plan Fiscal)

Apoyamos al Administrador Municipal y a los Departamentos en el desarrollo del Plan Fiscal anual de la Ciudad y brindamos orientación y apoyo financiero en toda la organización. El Plan Fiscal guía a la Ciudad para financiar servicios a los ciudadanos de la Ciudad.

<https://www.grandrapidsmi.gov/Government/Departments/Budget-Office>



Informe Anual de 2020 del Departamento de Policía de Grand Rapids

El Informe Anual del Departamento de Policía brinda detalles al público sobre su organización, desempeño de divisiones y departamentos, estadísticas sobre delitos y llamadas de servicio, iniciativas comunitarias y más.

<https://www.grandrapidsmi.gov/Government/Departments/Police-Department>



Oficina de Supervisión y Responsabilidad Pública (OPA)

A través de cambios específicos, responsabilidad, justicia restaurativa, empoderamiento y participación, la Oficina de Supervisión y Responsabilidad Pública (OPA) ayudará a crear y mejorar resultados justos y relaciones respetuosas entre la seguridad pública y la comunidad.

<https://www.grandrapidsmi.gov/Government/Programs-and-Initiatives/Office-of-Oversight-and-Public-Accountability>



Información del Gobierno

La Ciudad de Grand Rapids opera una forma de Gobierno de la Comisión de la Ciudad - Administrador de la Ciudad. El Alcalde y los Comisionados de la Ciudad son responsables de establecer la política de la ciudad y proporcionar orientación al administrador de la Ciudad. La Comisión de la Ciudad nombra a los Funcionarios de la Ciudad.

Comité de la Ciudad

Rosalynn Bliss
Alcalde



Jon O'Connor
Primer Comisionado de Barrio



Kurt Reppart
Primer Comisionado de Barrio



Milinda Ysasi
Segunda Comisionada de Barrio



Joseph D Jones
Segundo Comisionado de Barrio



Nathaniel Moody
Tercer Comisionado de Barrio



Senita Lenear
Tercera Comisionada de Barrio



<https://www.grandrapidsmi.gov/Government/Elected-Officials>

Oficiales de la Ciudad

Mark Washington
Alcalde de la Ciudad



John Globensky
Tesorero de la Ciudad



Joel Hondorp
Secretario de la Ciudad



Anita Hitchcock
Abogada de la Ciudad



<https://www.grandrapidsmi.gov/Government/Appointed-Officials>

Para Mayor Información por favor Visite:
www.grandrapidsmi.gov

El sitio web de la Ciudad es su fuente de información sobre políticas, servicios, reuniones de comisiones y eventos de la Ciudad las 24 horas del día, los siete días de la semana. Los residentes pueden aprovechar los servicios en línea, como la descarga de agendas, actas de reuniones e informes financieros de la ciudad.

Redes Sociales

<https://www.facebook.com/CityofGrandRapids>
<https://twitter.com/CityGrandRapids>
<https://www.youtube.com/user/CityofGrandRapids>
<https://www.instagram.com/citygrandrapids/>


Ayudando a los ciudadanos a comprender las finanzas de su gobierno es una prioridad absoluta. ¿Hay algún tema o concepto en este informe que podamos ayudar a explicar? Estaremos encantados de comunicarnos con usted. Comuníquese con comptroller@grcity.us

Plan Estratégico de la Ciudad de Grand Rapids

¡Obtenga más información sobre la Misión, los Valores, la Visión y las prioridades de la ciudad! Puede encontrar información sobre el Plan Estratégico de la Ciudad que cubre los años fiscales 2021- 2023 (1 de julio de 2020- 30 de junio de 2023) [aquí](#)

<https://www.grandrapidsmi.gov/Government/Departments/Office-of-the-City-Manager/Strategic-Plan>





Apéndice

Detalle de Fondos Gubernamentales y Empresariales

Listado de Fondos Pg. 1 de 2

Información sobre otros fondos que la Ciudad utiliza para contabilizar ingresos y gastos.

Los montos mostrados están en millones de dólares

* RE indica ganancias retenidas frente a balance de fondos.

Fondo	Descripción		Ingre sos	Gastos	
General	Contabiliza todos los recursos financieros, excepto los que deben contabilizarse en otra parte; incluye estabilización presupuestaria..	\$	160.0	\$ 150.3	
Alcantarilla	Operación y mantenimiento del sistema de alcantarillado municipal, mejoras de capital y servicio de la deuda.		74.8	64.0	*RE
Agua	Operación y mantenimiento del sistema de alcantarillado municipal, mejoras de capital y servicio de la deuda.		54.7	45.0	*RE
Calles Mayores	Fondos utilizados para apoyar el costo de mantener el principal sistema de transporte de carreteras y calles de la ciudad; los ingresos primarios del impuesto estatal sobre el gas y el peso compartidos.		38.5	47.6	
Autoridad de Construcción de Grand Rapids	Fondo de Servicio de Deuda		2.5	5.2	
Construcción de Capital General	Fondos utilizados para la adquisición y construcción de proyectos de capital utilizados en operaciones de tipo gubernamental; financiación proporcionada por la fianza, los impuestos a la propiedad, las contribuciones privadas y/o las subvenciones		14.2	17.9	
Aparcamiento	Operaciones y mantenimiento de las principales instalaciones/lotes de estacionamiento, parquímetro, y transporte en el área del centro de la ciudad (DASH); incluye fondos de capital relacionados con el estacionamiento		12.0	20.2	*RE
Niego	Operaciones para la recogida y eliminación de trans y escombros; financiamiento es proporcionado por el millage de impuestos un pago a medida que tira el programa de carro.		16.2	15.4	
Parques y Recreación	Operaciones para los parques y programas de recreación propiedad de la ciudad; incluye 2013 parques millaje		11.9	11.9	
Biblioteca	Fondos utilizados para la adquisición y construcción de proyectos de capital utilizados en operaciones de tipo gubernamental; financiación proporcionada por las fianzas, los impuestos a la propiedad, las contribuciones privadas y/o las subvenciones		12.3	12.6	
Subsidios	Fondos federales y/o de etapa recibidos para uso específico de la ciudad; desarrollo comunitario, policía y incendio.		13.1	13.5	
Calles Locales	Fondos utilizados para apoyar el costo de mantener el principal sistema de transporte de carreteras y calles de la ciudad; ingresos primarios del impuesto estatal sobre el gas y el peso compartidos.		9.1	8.5	
Calles Vitales Construcción Capital	Fondos utilizados para proyectos preventivos de mantenimiento, rehabilitación y reconstrucción		11.0	9.8	
Despacho Comunitario	Asociación entre la Ciudad y la Ciudad de Wyoming para operar las operaciones de toma de llamadas y envío. Financiación proporcionada por la Autoridad de Despacho del Condado de Kent y ambas ciudades.		5.7	7.6	
Inspecciones de Edificios	Fondo requerido por el Estado (PA 245 de 1999); cargos por inspecciones de edificios, licencias y permisos utilizados únicamente para las operaciones de la agencia encargada de hacer cumplir la ley.		3.5	4.8	

Fondo	Descripción	Ingresos	Gastos	
Cementerios Operando	Incluye cementera y operaciones del campo de golf Indian Trails y la tierra del campo de golf es propiedad de cementerio.	\$ 2.8	\$ 2.1	*RE
Reparación de Aceras	Recibió parte de los fondos de impuesto vital sobre la renta de las calles para la reparación, mejora y reconstrucción de los pasillos de calle.	2.2	2.3	
Distrito de Mejoras del Centro	Fondos para apoyar la limpieza diaria de los pasillos de calle, paisajismo, y el diseño de las áreas centrales urbanas; programa administrada por el centro de Grand Rapids Inc.	1.1	1.2	
Calles Capital Construcción	Fondos utilizados para proyectos de seguridad de tráfico, repavimentación de calles y reconstrucción de calles.	0.0	1.2	
Belknap Ice Arena	Operaciones de City-owned ice arena; administradas por DP Fox como Griff's ICE House, práctica oficial de hielo para Grand Rapids Griffins.	0.5	0.5	*RE
Instalación de Almacenamiento de Vehículos	Ingresos y gastos asociados con el almacenamiento seguro y descontento de vehículos incautados y/o abandonados.	0.9	0.8	
Aplicación de la Ley de Drogas	Los fondos recibidos de la propiedad confiscada y sólo se pueden utilizar para mejorar las leyes de aplicación de drogas.	0.8	0.3	
Desarrollo Económico	Operaciones para ayudar y mantener alas industrias locales y las empresas comerciales; para fortalecer y fomentar el crecimiento de la ciudad.	0.2	0.3	
Transformación	Los fondos recaudados del aumento temporal de los tipos impositivo (terminados en 2015) y utilizados para invertir en elementos del plan de transformación de la ciudad; el fondo fue adaptado para inversiones de tercer barrio en 2019.	0.0	0.2	
Comisión de Defensa de Indigentes de MI	El fondo requerido por el Estado fue creado para establecer y enforzar nuevas normas para los servicios legales indigentes.	0.6	0.5	
Administración de la Propiedad	Fondos mantenidos para el mantenimiento & venta de propiedades revirtió impuestos; administrados por el departamento de desarrollo económico.	0.2	0.4	
Distrito de Mejora Empresarial	Fondos para promover y evitar la vitalidad económica y el crecimiento dentro de los distritos de negocios especificados; incluye East Hills, East Fulton, Eastown, y los distritos de negocios de Wealthy Street.	0.1	0.1	
Entrenamiento de Justicia de Michigan	La financiación estatal proporcionada a la ciudad para la formación en servicio de la justicia penal de los oficiales de policía, requiere la aprobación de la Comisión de Normas de Aplicación de la Ley del MI.	0.0	0.0	
Ingresos Especiales Generales	Fondos varios recibidos de contribuciones privadas y/o donaciones para uso especificado dentro de la Ciudad; incluye comisión histórica.	0.0	0.0	